



Großer Feuerstein Neuer Süden

Legende:

Bohrhaken 


Abseile 

Höhle 

Boulder 

Kletterroute 

Ralf Siegmund



Großer Feuerstein 2020

Der alte neue Süden

Sanierungskäfer Olaf

Im Rahmen der Umstrukturierung des Harzes durch den „bösen Borkenkäfer“ hat sich über menschliches Ermessen hinweg diese neue Klettermöglichkeit ergeben. Daher haben wir dank der räumlichen Vorarbeit des zuständigen „lieben Försters“, diese Gelegenheit ausnutzend, mit gleichgesinnten Kletterfreunden diese wahrnehmend an diesem Kletterfelsen der durch den Fleiß und die Ausdauer des schon erwähnten „bösen Borkenkäfer“, freigelegt wurde, diese schöne, kleine **kinderfreundliche** Klettermöglichkeit finden können.

Paulas Kletterbibel OH (13) Großer Feuerstein Seite 106

Nach rechts verlaufend ... wegen der Orientierung

- | | | |
|------------------------|-------------------------|-------------------------|
| I. Alte Seilschaft IV; | 1. Adhäsion VIIc; | 9. Borke rechts Fb 5c |
| II. Hanutadiebe III; | 2. Borkenkäfer m. IV; | 10. Borke unten VI; |
| III. Maria Lustig III; | 3. Neuer Süden IV; | 11. EV Schlussgrad II; |
| | 4. EV Neuer Süden VIIb; | 12. Borke oben V; |
| o. Boulder querung | 5. Urgestein IV; | 13. Blaubeerplatte III; |
| Your Limit ? | 6. Borkenkäfer w.IV. | 14. Schlussstein Höhle |
| Mit zunehmenden | 7. Borke links Fb 6a | Frank's Wurmloch III; |
| Zahl steigt auch der | 8. Schlussgrad IV; | 15. Höhlentor/ Boulder |
| Schwierigkeitsgrad | | Reibungsplatte |

Seiltechnische und Sicherungstechnische Abläufe am Neuen Süden

3 Umlenkpunkte an der Endplatte

1. Abseilmöglichkeit BH1 - am Block der "Blaubeerplatte" Geeignet für Unterweisung in der Abseiltechnik .
Fester Stand , leichtes Gefälle, 3 m zur Umlenkante , nach 3 m in der Senkrechten Stand zum Ordnen und 4 m weiter - unten .
Kann auch zur Sicherung für Weg 10 u. 12 genutzt werden . - - Quergang - -

Zentrale Abseilstelle U 2 - erreichbar über die Kletterwege oder von oben über die Endplatte die einen Zustieg über die Schlussteinhöhle / Höhlentor hat.
Das eingehängte Seil kann – bei Gruppen - als Fixseil installiert sein. Viele Sicherungsvarianten sind bei großen Gruppen möglich .

Abseilhöhe 15 m

Topropesicherung – über alle 3 Umlenkungen der Endplatte möglich .

Die Vorhängung der Topropesicherung ist an den äußeren Umlenkpunkten möglich. Erreichbar von oben über den Zustieg der Schlussteinhöhle. Die mittlere Umlenkette erreichbar über stufiges Felsenband (Selbstsicherung)

Unter den Wegbeschreibungen befinden sich Hinweise über Anzahl der zu legenden möglichen freien Sicherungsmittel .

An diesen hakenfreien Blockstrukturen ist es für jeden Anfänger und jedes Kind möglich, das Legen und das Entfernen von Sicherungsmitteln zu erlernen.

Keine zusätzlichen Sicherungsmittel Einbohren oder Kleben

Sollte das nicht angekommen sein, werde ich eine krasse Bloßstellung deiner Person gern mittragen --- Ralle ---

keine Mäuseverhältnisse ! an Kletterfelsen im Nationalpark

Großer Feuerstein

Neuer Süden

aufendes Felsenband im rechten unteren Teil des Großen Feuersteins

Markante Kleinblockige Fläche im Süden mit einer Kletterhöhe von 15 m.

Im unteren Bereich fast blockfreie Fläche die auch absprungfreundlich ist.

Leicht überhängender griffvariantenreicher Einstiegsbereich .

Die vorhandene harztypische Wollsackstruktur erlaubt eine gute Absicherung mit allen bekannten Sicherungsmitteln. Griffiger Fels , reibungsfreundliche Flächen , variantenreiche Rissverläufe die ein variantenreiches Höherkommen zum Kletterspas werden lassen.

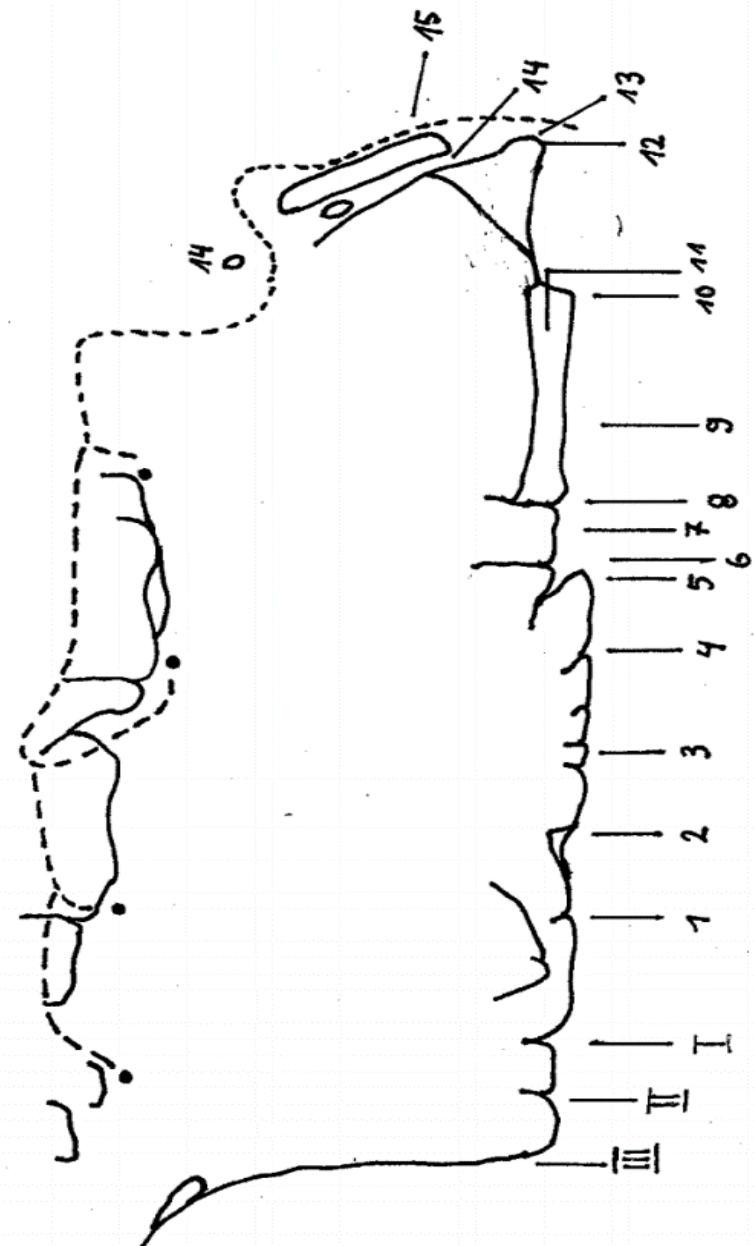
Für Kindergruppen und Einsteiger ein Gelände das nicht abschreckt sondern Lust auf Felsklettern macht. (Schnarckerklippe kein Gelände für Kinder !)

Tolle Fotopositionen aus allen drei Richtungen möglich ohne zu stören und sich selbst zu gefährden.

Die Wandneigung aus der Senkrechten beträgt 25° . Stand und Ruhepositionen auf den leicht geneigten Blöcken und Platten lassen den Kletterablauf entspannt und für Anfänger überschaubar gestalten. Schwierigkeitsgrade von II - VII -Fb 6a

Die gesamte Wandfläche ist einsehbar und kurzer freier akustischer Austausch mit Informationen möglich .Der hinter 7 Bäumen versteckte Fels , der nun in der Sonne liegt und seine Strukturen zeigt, ermöglicht alle Klettertechniken . Wandbuch unter der überhängenden Endplatte an der Zentralen Absillstelle . Umlenker an den äußeren Kletterwegen .

Anzahl der Kletterwege ist 13 plus 2 EV. Die Verbindung der Kletterruten untereinander ermöglicht variantenreiches Klettern +Der Weg ist das Ziel +



Wegverlauf : Großer Feuerstein / Neuer Süden

1. Adhäsion VIIc ; mark. Überh. Thomas Eckert-Lenz v.u.ges. 19.09.2020

In Falllinie der Nase ,Wand bis unter Überh. BH über diesen zum A.Uml.

~ 4 Sicherungsmittel ~

2. Borkenkäfer m. III; Matias Lüttge , R. Siegmund 09.09.2020;

Neben,, Adhäsion “nach rechtsanst .dann linksh. zu mark. Block z. A.Uml.

~ 5 Sicherungsmittel ~

3. Neuer Süden IV; Ralf Siegmund, M .Lüttge , 09.09.2020;

2m rechts vom „Borkenkäfer m.“ zu kl. Überh. u. weiter zur Endpl. BH .

~ 6 Sicherungsmittel ~

4. EV Neuer Süden VIIb; Thomas Eckert-Lenz 04.11.2020

2 m links von „Urgestein“ Rissspur folgend über Blöcke linkshaltend zu „Neuer Süden“ wie dieser zur Endplatte. Hier kannst du deinen ersten VII Boulder versuchen

~ 2 Sicherungsmittel ~

5. Urgestein IV; Ralf Siegmund , M. Lüttge , 09.09.2020 ;

Links der Rissverschneidung „Borkenkäfer m.“ über Block u. Verschneid.

Linksh. Blöcke zur Endplatte BH .

~ 5 Sicherungsmittel ~

6. Borkenkäfer w. IV; Matias Lüttge, R. Siegmund 09.09.2020;

Rissverschneidung u. Wand , linksh. bis auf kl. Block , Riß folgend über Stufen zu Endplatte BH .

~ 5 Sicherungsmittel ~

Wegverlauf : Großer Feuerstein / Neuer Süden

7. Boulder / Borke links Fb 6a Thomas Eckert-Lenz 04.11.2020

8. Schlussgrad IV; Ralf Siegmund m.selbsts. 16.09.2020

2m rechts von „Borkenkäfer w.“ Riß folgend bis auf Grad , diesen zur Endplatte BH

~ 6 Sicherungsmittel ~

9. Boulder / Borke rechts Fb 5c Thomas Eckert- Lenz 04.11.2020

10. Borke unten VI; Ralf Siegmund , 11.10.2020

4m Hangel , von rechts ansteig. Kante zum Schlussgrad .

~ 2 Sicherungsmittel ~

11. EV zum Schlussgrad II; Ralf Siegmund 16.09.2020

Von rechtsanst. über Band zum Schlussgr. wie dieser zur Endplatte.

~ 2 Sicherungsmittel ~

12. Borke oben V; Ralf Siegmund m.selbsts. 11.10.2020 7m Hangel

auslaufend. Felsband , Kante von rechts ansteig. über Abs. BH.

u. Kante zum Schlussgrad . Oder - Hangel zurück .

~ 2 Sicherungsmittel ~

13. Blaubeerplatte III; über „Borke oben“- Reibungsplatte u.

Stufen BH **Abseilstelle** über diesen u. Blöcke zu U3.

~ 3 Sicherungsmittel ~

14. Schlussteinhöhle III; Frank's Wurmloch - Frank Höfner 17.08.2020

5. Höhlentor ; Reibungsplatte – Boulder – Aufstieg zur Abseilstelle